ДВУ 72 «ROOF»

инструкция по монтажу

ВНИМАНИЕ!!!

Подключение светильника должно производиться при обесточенной сети квалифицированным специалистом.

1

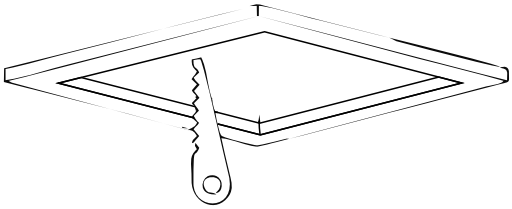

ПОДГОТОВИТЬ МОНТАЖНЫЙ ВЫРЕЗ В ПОВЕРХНОСТИ НЕОБХОДИМОГО РАЗМЕРА (СМ. УСТАНОВОЧНЫЕ РАЗМЕРЫ)

2

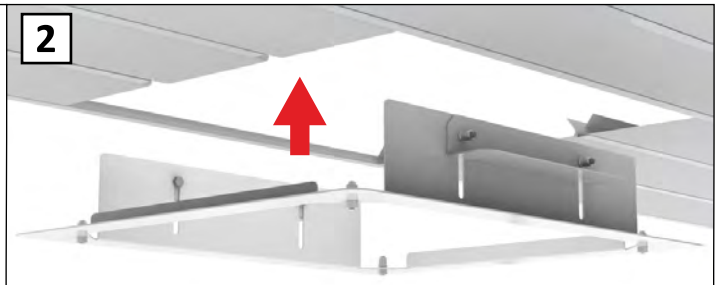

УСТАНОВИТЬ В ВЫРЕЗ МОНТАЖНУЮ РАМУ.

3

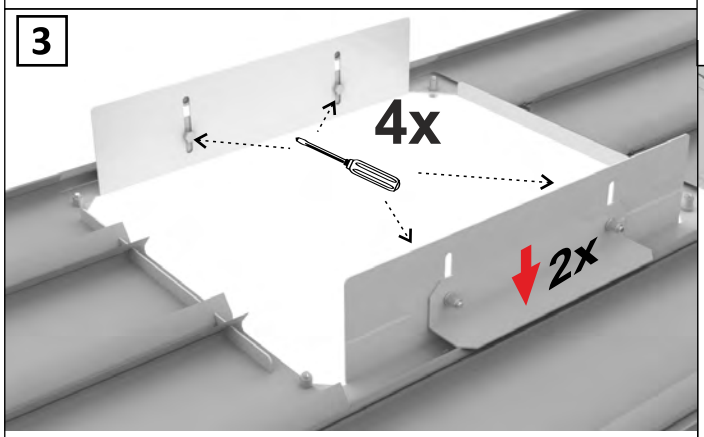

ЗАФИКСИРОВАТЬ ВИНТАМИ (4 шт) ДВА УГОЛКА МОНТАЖНОЙ РАМКИ ДО ЖЕСТКОСТИ КОНСТРУКЦИИ

4

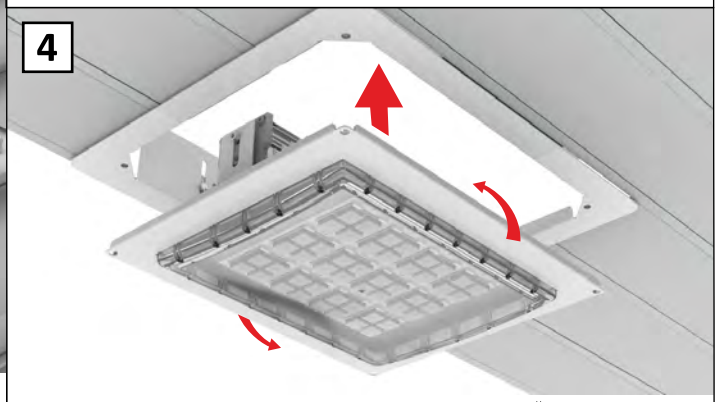

ПРОИЗВЕСТИ ПОДКЛЮЧЕНИЕ СВЕТИЛЬНИКА К ПИТАЮЩЕЙ СЕТИ (L, N, PE)
УСТАНОВИТЬ (ЗАЛОЖИТЬ ВО ВНУТРЬ) СВЕТИЛЬНИК В МОНТАЖНОЙ РАМЕ

5

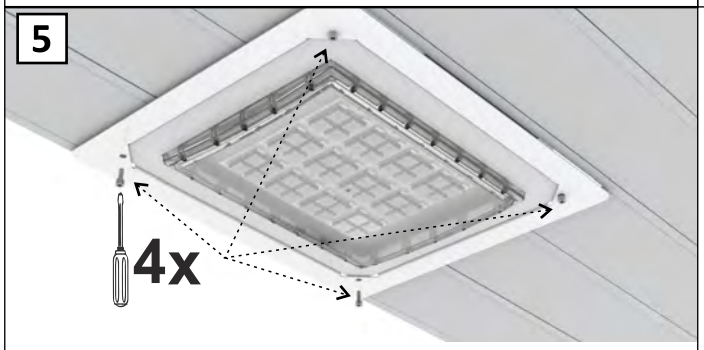

ЗАФИКСИРОВАТЬ ВИНТАМИ (4 шт) СВЕТИЛЬНИК В МОНТАЖНОЙ РАМКЕ

www.belintegra.by
+375 17 202-85-02