**Установка**

Светильники предназначены для монтажа непосредственно на опорную поверхность (потолок, стена, электротехнический короб), для подвеса на гибких (трос, цепь) или жестких подвесах. Рекомендуемый подвес 08 (см. стр. 380).

С помощью углового кронштейна возможно крепление к стене.

Конструкция

Корпус светильника изготовлен из стального листа и окрашен в белый цвет с применением технологии порошковой окраски.

Оптическая часть

Варианты исполнения рассеивателя:

- кр. - специальный светотехнический прозрачный пластик с призматической поверхностью.
- кр.03 - матированный пластик с призматической поверхностью.
- оп. - матовый гладкий полиметилметакрилат.

**Характеристики**

Тип светодиодов: SMD

Базовая цветовая температура источника света 4000 К (нейтральный белый). Под заказ доступны цвета 3000 К и 5000 К

Индекс цветопередачи Ra >80 (Ra>90 - под заказ)

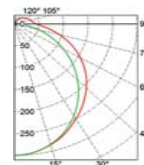

Коэффициент пульсации светового потока ≤ 2%

Напряжение AC220-240V


Частота сети 50Hz ± 10%

Ресурс модуля более 100 000 ч. (критерий L70).

Время падения светового потока до 10% - более 50 000 ч. (критерий L90).

**ДПО 12 «SM» КР 03** призматический матовый рассеиватель

Код заказа	Наименование	P (W)	Φ (lm)	lm/w	cos φ	Габариты (А x B x H, мм)			Вес, кг
11211340328	ДПО 12-17-113.15	19	2400	126	≥ 0,5	670	200	65	1,5
11211340333	ДПО 12-28-113.15	27	3450	128	≥ 0,95	670	670	65	4,0
11211340340	ДПО 12-34-113.15	37	4750	128	≥ 0,95	670	670	65	4,0
11211340344	ДПО 12-40-113.15	43	6000	140	≥ 0,95	670	670	65	4,0
11211340330	ДПО 12-21-113.15	22	3150	143	≥ 0,95	1270	110	70	1,8
11211340339	ДПО 12-34-113.15	37	5150	139	≥ 0,95	1270	200	65	2,8
11211340343	ДПО 12-40-113.15	43	6500	130	≥ 0,95	1270	200	65	2,8
11211340336	ДПО 12-32-113.15	33	4400	133	≥ 0,95	1570	110	70	2,9
11211340345	ДПО 12-44-113.15	45	6200	138	≥ 0,95	1570	110	70	3,0
11211340347	ДПО 12-64-113.15	63	8550	136	≥ 0,95	1570	110	70	3,0

ДПО 12 «SM» ОП опаловый рассеиватель

Код заказа	Наименование	P (W)	Φ (lm)	lm/w	cos φ	Габариты (А x B x H, мм)			Вес, кг
11211140328	ДПО 12-17-113.15	19	1900	100	≥ 0,5	670	200	65	1,5
11211140333	ДПО 12-28-113.15	27	2600	128	≥ 0,95	670	670	65	4,0
11211140340	ДПО 12-34-113.15	37	3550	128	≥ 0,95	670	670	65	4,0
11211140344	ДПО 12-40-113.15	43	4500	140	≥ 0,95	670	670	65	4,0
11211140330	ДПО 12-21-113.15	22	2550	143	≥ 0,95	1270	110	70	1,8
11211140339	ДПО 12-34-113.15	37	4000	139	≥ 0,95	1270	200	65	2,8
11211140343	ДПО 12-40-113.15	43	5050	130	≥ 0,95	1270	200	65	2,8
11211140336	ДПО 12-32-113.15	33	3400	133	≥ 0,95	1570	110	70	2,9
11211140345	ДПО 12-44-113.15	45	4750	138	≥ 0,95	1570	110	70	3,0
11211140347	ДПО 12-64-113.15	63	8100	128	≥ 0,95	1570	110	70	3,0