

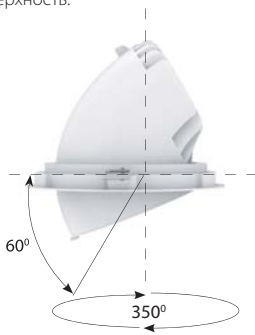


Установка

Выдвижной поворотный светодиодный встраиваемый светильник монтируется в подвесные и подшивные потолки, в том числе и в потолки типа «Armstrong», в мебель, в стеновые панели или другие конструкции. Возможна комплектация панелью для установки в квадратные отверстия. Сторона квадрата от 280 до 600 мм (размер согласовывается с заказчиком).

Конструкция

Корпус светильника изготовлен из специального алюминиевого сплава и окрашен порошковой краской белого, серого или черного цвета. Поворотный механизм светильника позволяет изменять направление светового потока и направить свет на нужную поверхность.



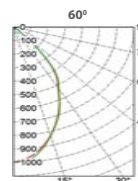

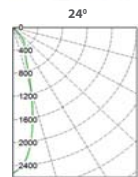
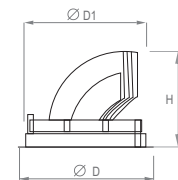
Оптическая часть

Конструкция отражателя гарантирует равномерное свечение по всей поверхности светового пятна. Стекло прозрачное, что обеспечивает максимальную светоотдачу светильника. Возможно применение специальных цветов светодиодного источника для более привлекательной презентации товара (при заказе указывается цвет светодиодного источника).

Цвет	Применяется для подсветки
ART	Картины, скульптуры, фрески, гобелены, мозаики и другие произведения искусства, выставляемые в музеях, галереях.
GOLD	Пшеничная выпечка, белый хлеб, сыры, изделия из красного и желтого золота.
MEAT+	Копченое мясо, копченая рыба, колбасные изделия.
Fresh Meat	Свежее мясо.
WC2 (5000K) WN2 (4000K)	Алкольная продукция, молочные продукты, промышленные и хозяйственные товары, бытовая химия, одежда и другие группы товаров, свежая рыба.
WW (3000K)	Овощи, фрукты, зелень, кулинария, элитный алкоголь.

Характеристики

Тип светодиодов: COB
Базовая цветовая температура источника света 4000 К (нейтральный белый). Под заказ доступны специальные цвета.
Индекс цветопередачи $R_a > 80$ ($R_a > 90$ - под заказ)
Коэффициент пульсации светового потока $\leq 2\%$
Напряжение AC220-240V
Частота сети 50Hz $\pm 10\%$
Ресурс модуля более 100 000 ч. (критерий L70).



угол светораспределения (24°)

Код заказа	Наименование	P (W)	Φ (lm)	lm/w	Габариты (H x D, мм)	Установочный размер (D1, мм)	Вес, кг
11221540347	ДВО 12-26-111.30	30	3800	127	147 180	170	1,5
11221540348	ДВО 12-34-111.30	37	4450	120	147 180	170	1,5

угол светораспределения (40°)

Код заказа	Наименование	P (W)	Φ (lm)	lm/w	Габариты (H x D, мм)	Установочный размер (D1, мм)	Вес, кг
11221540258	ДВО 12-26-111.30	30	3800	127	147 180	170	1,5
11221540124	ДВО 12-34-111.30	37	4450	120	147 180	170	1,5

угол светораспределения (60°)

Код заказа	Наименование	P (W)	Φ (lm)	lm/w	Габариты (H x D, мм)	Установочный размер (D1, мм)	Вес, кг
11221540349	ДВО 12-26-111.30	30	3800	127	147 180	170	1,5
11221540350	ДВО 12-34-111.30	37	4450	120	147 180	170	1,5

Установка в квадратные отверстия с размерами установки от 280 до 600 мм

