



# ДПП 22 "METRO LUX"

ТУ ВУ 100130911.035-2017 (ЗАО "БЕЛИНТЕРРА")



**НОВИНКА**

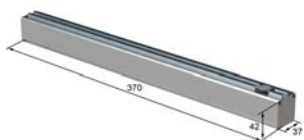


### Установка

Светильники предназначены для монтажа на гибких подвесах (см. стр. 396).

### Конструкция

Корпус светильника выполнен из оптически стабилизированного поликарбоната, устойчив к ударам и чистящим средствам. Выносной светодиодный драйвер расположен в выносном боксе.

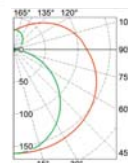



### Оптическая часть

Угол светораспределения 350 градусов.



### СВЕТИЛЬНИК ПОДВЕСНОЙ "СВЕТОВАЯ ТРУБА"



Код заказа	Наименование	P (W)	Φ (mm)	lm/w	Габариты (A x D, мм)	Вес, кг
12211140302	ДПП 22-19-182.1	23	2700	117	512 50	1,6
12211140303	ДПП 22-29-182.1	33	4050	123	760 50	1,8
12211140304	ДПП 22-39-182.1	43	5400	126	1006 50	2,0
12211140305	ДПП 22-48-182.1	54	6750	125	1253 50	2,2
12211140306	ДПП 22-58-182.1	62	8100	131	1500 50	2,4
12211140307	ДПП 22-67-182.1	73	9450	129	1747 50	2,6
12211140308	ДПП 22-77-182.1	82	10800	132	1995 50	2,8



Офисно-административное освещение  
Торговое освещение

